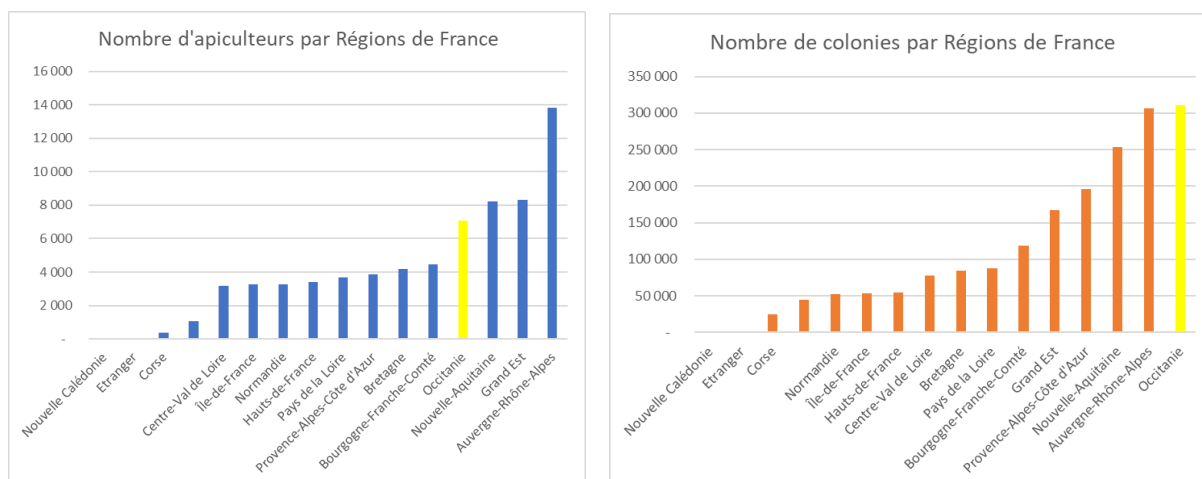


## Synthèse des données apicoles Occitanie 2025-2026

D'après l'analyse des données de télédéclaration (Source DGAL, télédéclaration 2025) et le dernier bilan de l'ENMHA 2025.

En France, lors de la dernière déclaration (fin 2025) **68181** apiculteurs ont déclaré **1831185** colonies.

### Nombre d'apiculteurs et de colonies par régions de France :

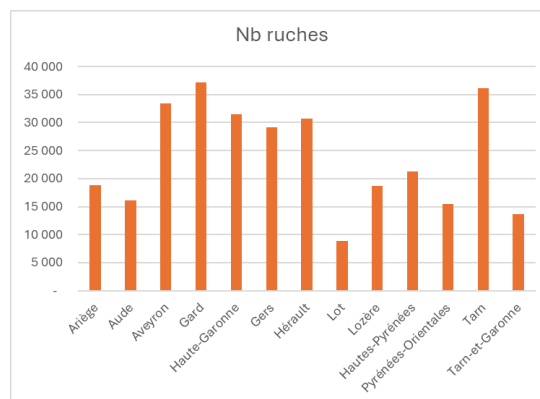
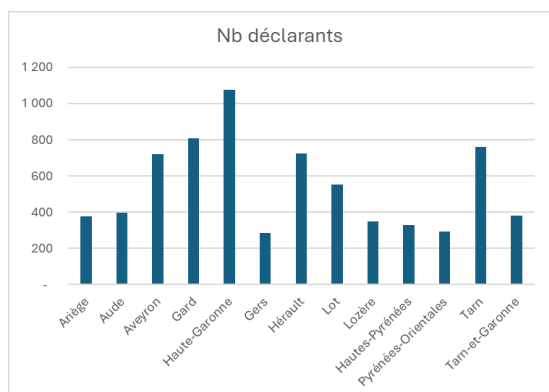


En Occitanie, lors de la dernière déclaration (fin 2025) **7054** apiculteurs ont déclaré **311009** colonies, soit 10.3 % des apiculteurs déclarés et 16.9 % des colonies déclarées en France.

### Nombre d'apiculteurs et de colonies par départements d'Occitanie

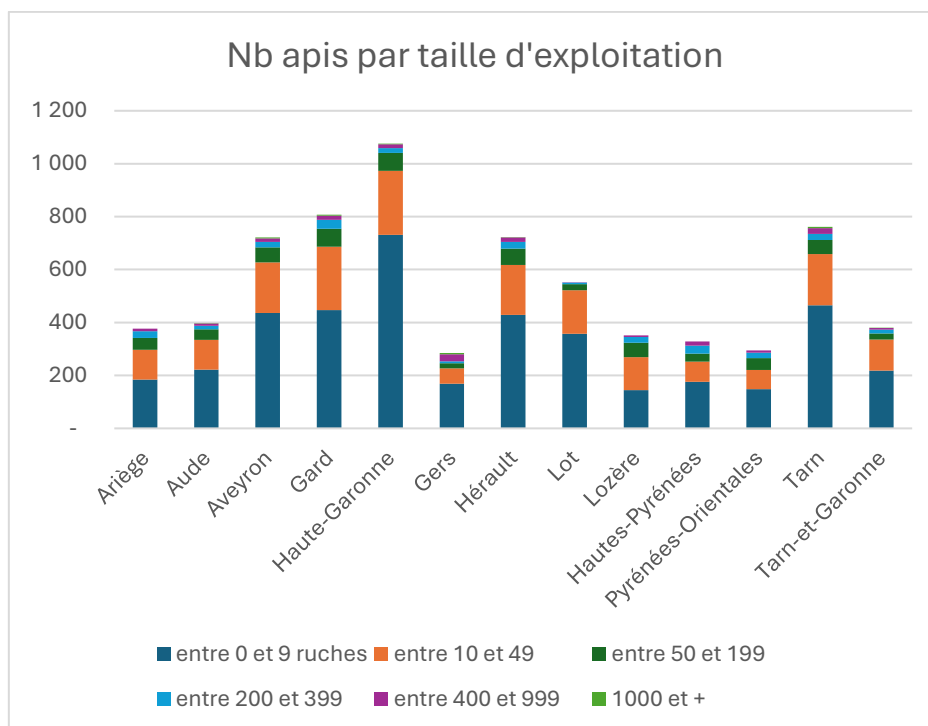
N°	Département	Nb déclarants	Nb ruches
9	Ariège	377	18 839
11	Aude	397	16 109
12	Aveyron	722	33 473
30	Gard	807	37 158
31	Haute-Garonne	1 076	31 519
32	Gers	285	29 098
34	Hérault	723	30 707
46	Lot	552	8 886
48	Lozère	351	18 690
65	Hautes-Pyrénées	328	21 262
66	Pyrénées-Orientales	295	15 399
81	Tarn	761	36 191
82	Tarn-et-Garonne	380	13 678
<b>Total général</b>		<b>7 054</b>	<b>311 009</b>

## Nombre d'apiculteurs et de colonies par départements d'Occitanie



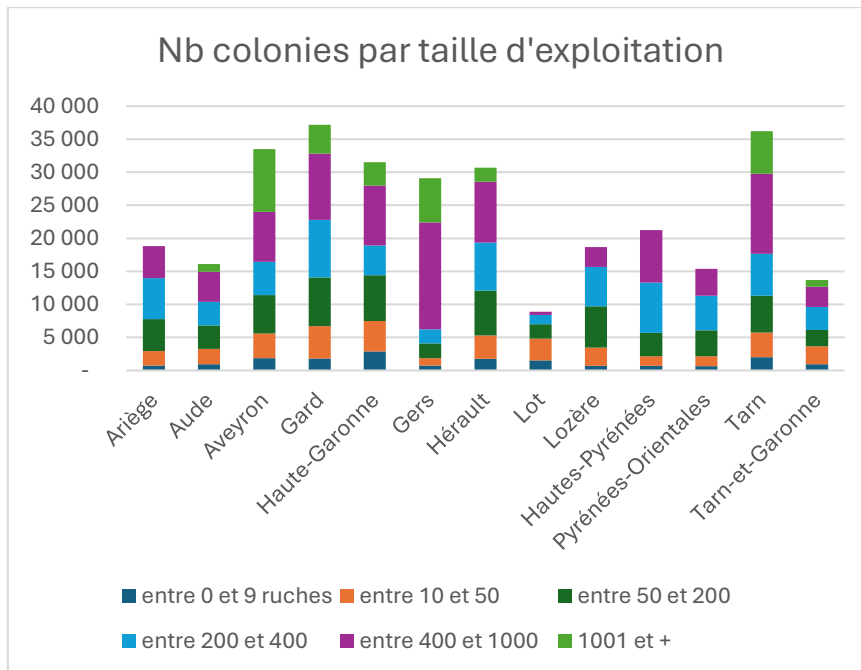
## Nombre d'apis déclarés par tailles d'exploitation et par départements

Voici la répartition des apiculteurs déclarés par taille d'exploitation et départements (cf aussi tableau joint) :

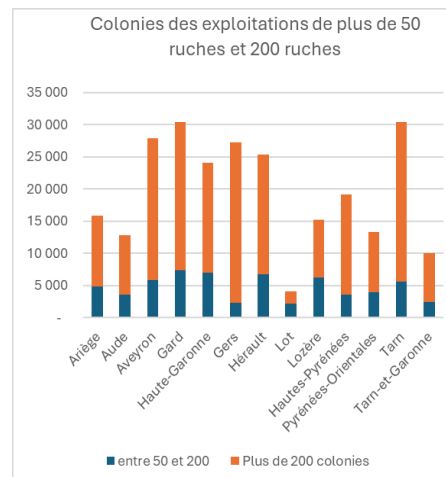
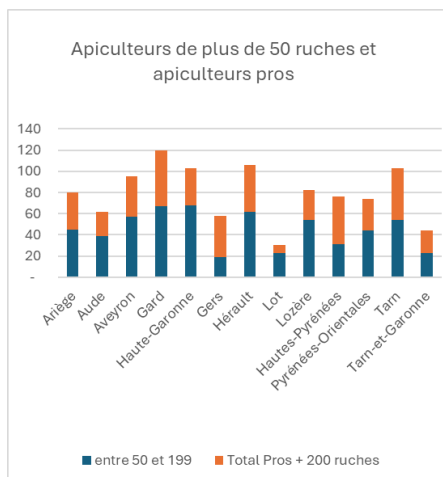


### Nombre de colonies par tailles d'exploitation et par départements

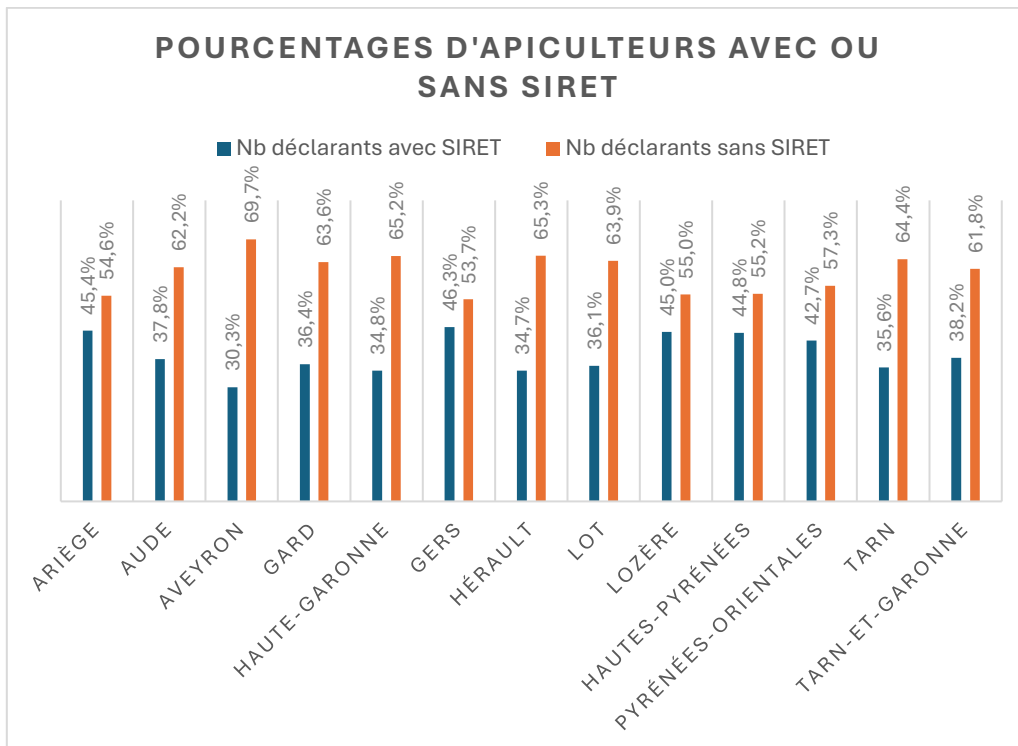
Voici la répartition des colonies déclarées par taille d'exploitation et départements (cf aussi tableau joint) :



### Nombre d'apiculteurs pros (> à 200 ruches) et pluri-actifs (entre 50 et 200 ruches) par départements et nombre de colonies correspondant :



## Nombre d'apiculteurs avec SIRET ou sans SIRET



## Pourcentages de mortalité par départements d'Occitanie (données ENMHA 2025)

Voir aussi la totalité des résultats (et ce sur plusieurs années) sur : <https://www.plateforme-esa.fr/fr/gestion-et-resultats-de-lenquete>

